
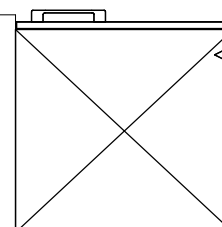
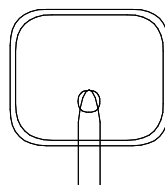


2310



Voor exacte maten, geveluitvoering en overige
installatiepunten raadpleeg de verkooptekening

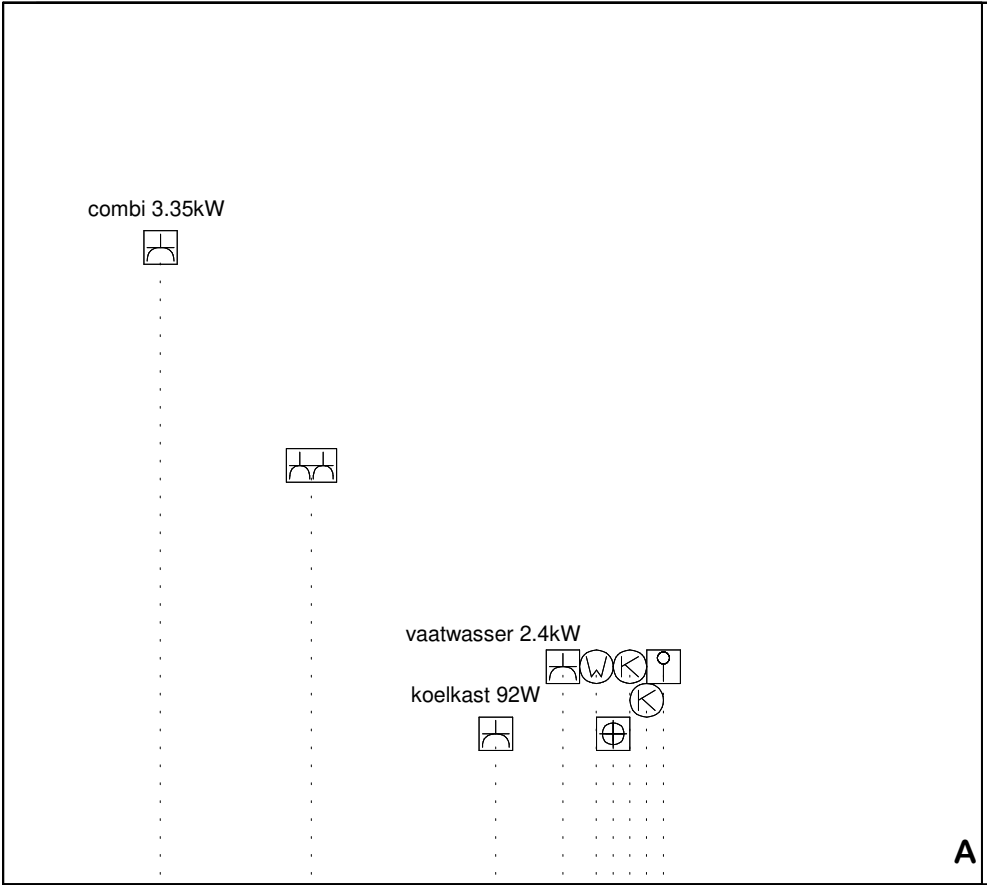
A



2750

Project:	14737_3 Weideblik fase 3
Ontwerp:	14737_3_install_69-71-73-75-77-79-81-83
Datum:	25/9/25

DEZE TEKENING IS NIET BINDEND




1e maat = hoogte maat
(vanaf afgewerkte vloer)

- Loze leiding 650\950
- Koudwateraansluiting 550\1000
- Koudwateraansluiting 650\1050
- Afvoer 40mm 450\1100
- Warmwateraansluiting 650\1150
- Enk Wcd met ra 650\1250
- Enk Wcd met ra 450\1450
- Dubb Wcd tweevoudig 1250\2000
- Enk Wcd met ra 1900\2450

Project:	14737_3 Weideblik fase 3
Ontwerp:	14737_3_install_69-71-73-75-77-79-81-83
Datum:	25/9/25

DEZE TEKENING IS NIET BINDEND



Project:	14737_3 Weideblik fase 3
Ontwerp:	14737_3_install_69-71-73-75-77-79-81-83
Datum:	25/9/25

DEZE TEKENING IS NIET BINDEND